



T.C.
MİLLÎ EĞİTİM BAKANLIĞI
DOKÜMAN YÖNETİM SİSTEMİ

Evrak Doğrulama İşlemleri

Evrak Doğrulama (teyit) işlemleri ve Dilekçe Sorgulama işlemleri " <https://evraksorgu.meb.gov.tr/> adresi üzerinden yapılmaktadır. Sayfa aşağıdaki gibi görülmektedir.

Sayfanın üst kısmında linkler yer almaktadır. Bu linkler arasında sorgulama ve doğrulama sayfası linkleri, sıkça sorulan sorular, yardım ve iletişim linkleri yer alır. Sayfanın alt kısmında ise sorgulama ve doğrulama sayfalarına götüren butonlar yer alır.

The screenshot shows the website interface for document verification and petition processing. At the top, there is a navigation bar with the Ministry of National Education logo and the text "T.C. MİLLÎ EĞİTİM BAKANLIĞI EVRAK SORGULAMA SERVİSİ". The navigation menu includes "ANASAYFA", "EVRAK DOĞRULAMA", "DİLEKÇE SORGULAMA", "SIKÇA SORULAN SORULAR", "YARDIM", and "İLETİŞİM". The main heading is "Evrak Doğrulama ve Dilekçe Sorgulama". Below this, there is a brief explanation in Turkish: "MEB'e bağlı kurumlara verdiğiniz dilekçelerinizi 'Dilekçe Sorgulama' sayfasından takip edebilirsiniz. MEB'e bağlı kurumlardan gelen e-imzalı resmi yazıları 'Evrak Doğrulama' sayfasından doğrulayabilirsiniz. Ayrıntılı bilgi için ilgili sayfalarda yer alan 'SSS' (Sıkça Sorulan Sorular) ve 'Yardım' linklerinden faydalanabilirsiniz." Two main action buttons are present: "Evrak Doğrulama" with a document icon and "Dilekçe Sorgulama" with a building icon. Both buttons have a "Giriş" (Login) button below them. The footer contains the text "MEB © - Tüm Hakları Saklıdır. Gizlilik, Kullanım ve Telif Hakları bildiriminde belirtilen kurallar çerçevesinde hizmet sunulmaktadır."

Not: <https://evraksorgu.meb.gov.tr/> sayfası mobil cihazlarda kullanım için uyumludur. Mobil cihazınızdan da erişim sağlayabilirsiniz.



MEB'e bađlı kurumlardan kurumunuza ya da şahsınıza ulařmıř evrakı dođrulamak iin sayfanın st kısmında yer alan "Evrak Dođrulama" linkine ya da "Evrak Dođrulama" alanında yer alan "Giriř" butonuna tıklamak gerekir.

MEB'e bađlı kurumlara verdiđiniz dilekelerinizi takip etmek iin sayfanın st kısmında yer alan "Dileke Sorgulama" linkine ya da "Dileke Sorgulama" alanında yer alan "Giriř" butonuna tıklamak gerekir.

T.C. MİLLÎ EĐİTİM BAKANLIĐI
EVRAK SORGULAMA SERVİSİ

ANASAYFA EVRAK DOĐRULAMA DILEKE SORGULAMA SIKA SORULAN SORULAR YARDIM İLETİřİM

Evrak Dođrulama ve Dileke Sorgulama

MEB'e bađlı kurumlara verdiđiniz dilekelerinizi "Dileke Sorgulama" sayfasından takip edebilirsiniz.
MEB'e bađlı kurumlardan gelen e-imzalı resmi yazılan "Evrak Dođrulama" sayfasından dođrulayabilirsiniz.
Ayrıntılı bilgi iin ilgili sayfalarda yer alan "SSS" (Sıka Sorulan Sorular) ve "Yardım" linklerinden faydalanabilirsiniz.

Evrak Dođrulama İin

Dileke Sorgulama İin

Evrak Dođrulama
Evrakı dođrulamak iin giriř dğmesine tıklayınız.

Dileke Sorgulama
Dilekenizi sorgulamak iin giriř dğmesine tıklayınız.

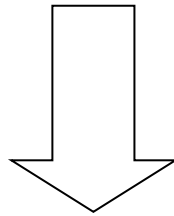
Giriř

Giriř

MEB © - Tüm Hakları Saklıdır. Gizlilik, Kullanım ve Telif Hakları bildiriminde belirtilen kurallar erevesinde hizmet sunulmaktadır.

Evrak dođrulama iřlemleri iin belgenin devamını okuyunuz.

Belgeyi dikkatle okuyunuz ve gerekli olursa "Yardım" ve "Sıka Sorulan Sorular" kısmından faydalanınız.



EVRAK DOĞRULAMA İŞLEMLERİ

Evrak Doğrulama sayfası aşağıdaki gibi görülmektedir.

MEB Bilgi İşlem Dairesi Başkanlığı

T.C. MİLLÎ EĞİTİM BAKANLIĞI
EVRAK SORGULAMA SERVİSİ

ANASAYFA EVRAK DOĞRULAMA DİLEKÇE SORGULAMA SIKÇA SORULAN SORULAR YARDIM İLETİŞİM

EVRAK DOĞRULAMA

Resimdeki Karakterler

Evrak Sayısı

Lütfen Evrak Sayısını Giriniz

Evrak Kodu

Lütfen Evrak Kodunu Giriniz

Gönder

MEB © - Tüm Hakları Saklıdır. Gizlilik, Kullanım ve Telif Hakları bildiriminde belirtilen kurallar çerçevesinde hizmet sunulmaktadır.

Sayfada evrakın doğrulanması için boş alanların doldurulması gereklidir.

EVRAK DOĞRULAMA

Resimdeki Karakterler

Evrak Sayısı

291536

Evrak Kodu

D6e9-2add-302d-9ad9-429c

Gönder







Bilgiler girildikten sonra "Gönder" butonuna tıklanır.

“Gönder” butonuna tıklandıktan sonra görüntülenen ekran aşağıdaki gibidir.

[Gönder](#)

Evraka İlişkin Bilgiler

Evrak içeriğini ve elektronik imzasını görüntülemek için Doküman Editörünü indirip bilgisayarınıza kurabilirsiniz.(Yardım linkinden detaylı bilgi edinebilirsiniz)

İndir	Metin Görüntüle	Konusu	Tarih ve Sayısı	Belge Tipi
		TALEBİNİZ HAKKINDA	291536 sayılı ve 22/06/2017 tarihli Evrak	EVRAK
		TALEP	291036 sayılı ve 06/06/2017 tarihli Gelen Evrak	EK
		bolu yazısı.udf		EK
		denemetiff1.tif		EK

Evrakın bilgisayara indirilmesi için 1 nolu alanda yer alan butona tıklanır.







İndir	Metin Görüntüle	Konusu	Tarih ve Sayısı	Belge Tipi
		TALEBİNİZ HAKKINDA	291536 sayılı ve 22/06/2017 tarihli Evrak	EVRAK
		TALEP	291036 sayılı ve 06/06/2017 tarihli Gelen Evrak	EK


İndirilen belge aşağıdaki gibi indirilmiş olarak görülür ve aç komutu ile açılarak görüntülenir.

[Gönder](#)

Evraka İlişkin Bilgiler

Evrak içeriğini ve elektronik imzasını görüntülemek için Doküman Editörünü indirip bilgisayarınıza kurabilirsiniz.(Yardım linkinden detaylı bilgi edinebilirsiniz)

İndir	Metin Görüntüle	Konusu	Tarih ve Sayısı	Belge Tipi
		TALEBİNİZ HAKKINDA	291536 sayılı ve 22/06/2017 tarihli Evrak	EVRAK
		TALEP	291036 sayılı ve 06/06/2017 tarihli Gelen Evrak	EK
		bolu yazısı.udf		EK
				EK

 evrak1 (2).udf

Aç **4**

Bu tür dosyaları her zaman aç

Klasörde göster

İptal

[Tümünü göster](#)

Not 1: Evrakın içeriğini ve elektronik imzayı görüntülemek için Doküman Editörünü kurmanız gerekmektedir. Üst menüden yardım linkine tıklayarak detaylı bilgi alabilirsiniz.


Not 2: Yukarıdaki görüntü kullandığınız internet tarayıcıya göre farklılık gösterebilir.


2 nolu alandaki butona tıklayarak. udf uzantılı evrakın indirilmeden görüntülenmesi sağlanabilir. Bu görüntülemeye evrakın yalnızca metin alanı gösterilecektir. E-imza bilgisi burada görüntülenmez. Evrak içeriği aşağıdaki gibi görüntülenecektir.



Bu görüntüleme işlemi kurulum gerektirmediği ve mobil cihazlardan da yapılabildiği için kullanıcıya kolaylık sağlayacaktır.

Not 1: Milli Eğitim Bakanlığına bağlı kurumlardan tarafınıza ulaşan evrakın doğrulamasını yapmak üzere kullanmanız gereken alanlar aşağıdaki resim ile gösterilmiştir. (Hem kurumlar hem de bireyler kendilerine gelen evrakı teyit edebilirler.)





T.C.
MAMAK KAYMAKAMLIĞI
İlçe Millî Eğitim Müdürlüğü

Sayı : 49013150-705.99-E.291536
Konu : Talebiniz Hakkında

22.06.2017

DENEME KURUMUNA

Talebiniz değerlendirilmiş ve uygun bulunmuştur. Talebiniz değerlendirilmiş ve uygun bulunmuştur. Talebiniz değerlendirilmiş ve uygun bulunmuştur. Talebiniz değerlendirilmiş ve uygun bulunmuştur. Talebiniz değerlendirilmiş ve uygun bulunmuştur. Talebiniz değerlendirilmiş ve uygun bulunmuştur. Talebiniz değerlendirilmiş ve uygun bulunmuştur. Talebiniz değerlendirilmiş ve uygun bulunmuştur. Talebiniz değerlendirilmiş ve uygun bulunmuştur. Talebiniz değerlendirilmiş ve uygun bulunmuştur.

Burak GÜL
Müdür

Adres: Şuhutpaşa Mah. Mamak ANKARA
Elektronik Adı: mamak.meb.gov.tr
e-posta: mamak@meb.gov.tr

Bilgi için: Öğretmen Burak GÜL
Tel: 0 (312) 555 5555
Faks: 0 (312) 555 5555

Bu evrak güvenli elektronik imza ile imzalanmıştır. <http://e-vnksisogsu.meb.gov.tr> adresinden **00e9-2a0d-302d-9a09-429c** kodu ile teyit edilebilir.